

## 一、 登入系統

- (1) 由「經濟部標準檢驗局」網站中，點擊「熱門服務」中之「國家標準資訊互動平台」(如圖 1)進入系統登入頁面。



圖 1

- (2) 於系統登入頁面(如圖 2)輸入任一可正常收發信件之 E-mail 後按下取得驗證碼(國家標準委員建議使用過去提供本局留存之 E-mail)，系統即會寄送驗證碼至指定的 E-mail(如圖 3)。

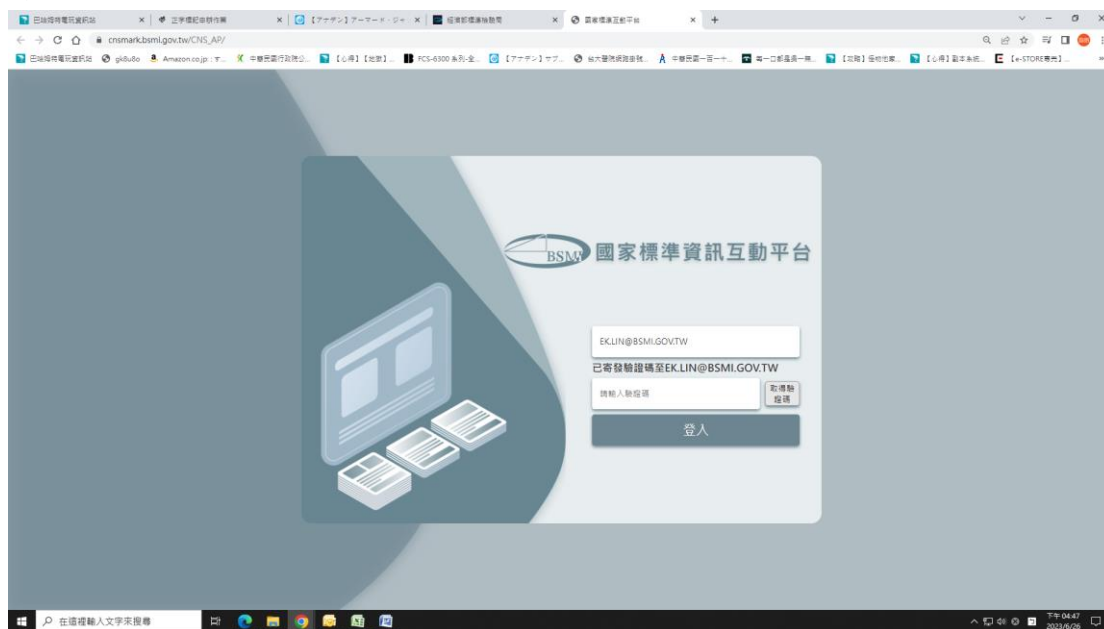


圖 2

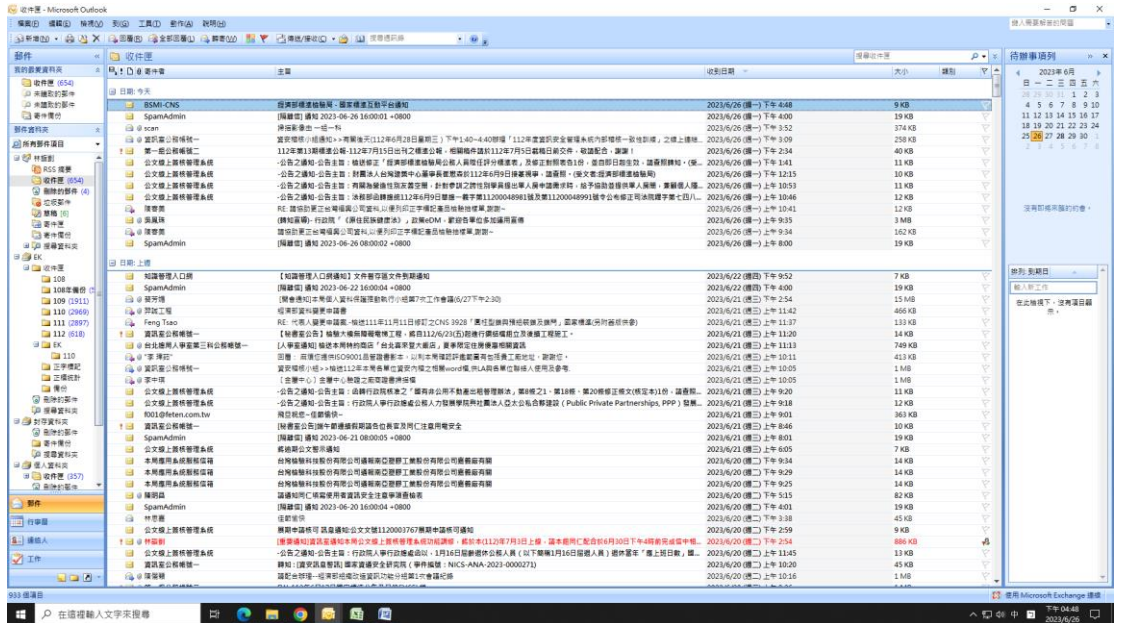


圖 3

- (3) 至 E-mail 中將取得的驗證碼輸入，即可登入系統。
- (4) 首次登入系統時，系統會請登入者輸入稱謂(如圖 4)，國家標準委員建議可直接輸入「@@@委員」，以便於日後資料辨識。

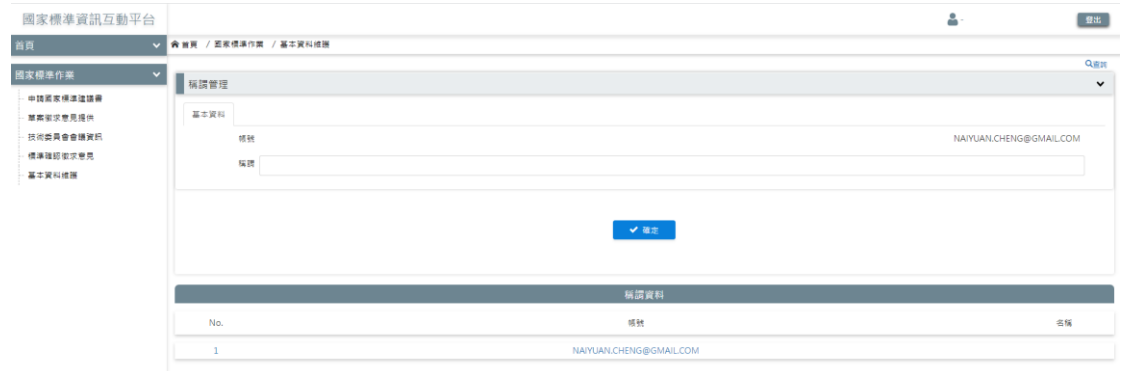


圖 4

## 二、 線上回復徵求意見

- (1) 進入系統後，點選左方的「草案徵求意見提供」，即可看到草案的清單(如圖 5)。



圖 5

- (2) 選擇草案右邊回復的「意見回覆」後，即可開始編輯回覆意見(會跳出一個編輯視窗，如圖 6)。

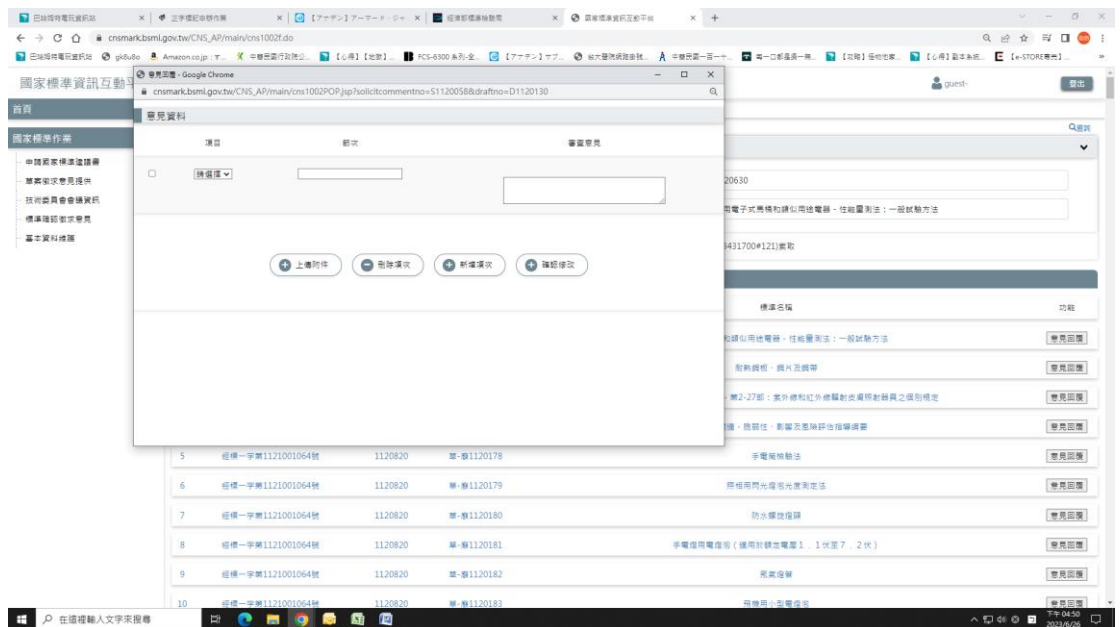


圖 6

- (3) 操作方式為針對特定項目(圖、表、節次、其他)輸入「節次號碼、圖/表號碼」後，填寫「審查意見」，即完成一項審查意見提供，再按下「確認修改」(如圖 7)，即完成審查意見儲存作業。

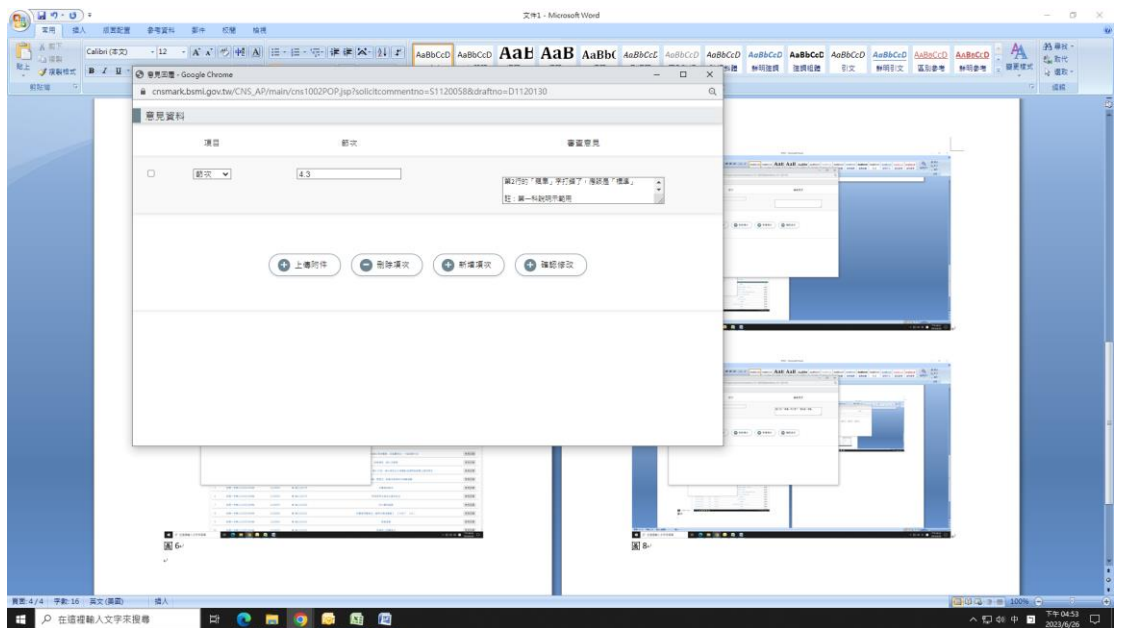


圖 7

- (4) 如果有多項不同意見，可使用「新增項次」，如有需要刪除的意見，可使用「刪除項次」，如果有需上傳附件，可點選「上傳附件」（如圖 8）

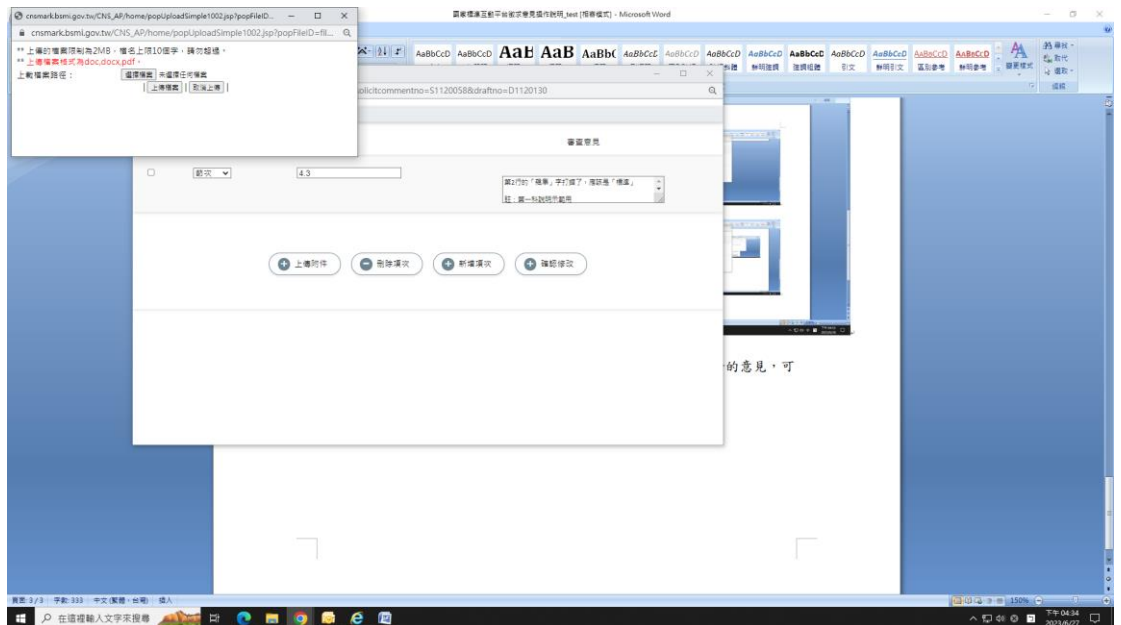


圖 8

- (5) 請記得每此有新增資料或修改資料後，要按下「確認修改」，以確定有儲存(上傳)資料。
- (6) 上傳資料後，只要用原帳號(E-mail)進入系統，再次點選該草案中的「意見回覆」後，即能看到自己曾經儲存(上傳)過的資料。